



**ТОВАРИСТВО З ОБМЕЖЕНОЮ
ВІДПОВІДАЛЬНІСТЮ «НОКІАН ШИНА»**

ЄДРПОУ 34453885

Київ, 10 лютого 2021 року

**ЗВІТ ПРО УПРАВЛІННЯ
ТОВ «НОКІАН ШИНА»
ЗА 2020 РІК**

I. ОРГАНІЗАЦІЙНА СТРУКТУРА ТА ОПИС ДІЯЛЬНОСТІ

КОНЦЕРН «NOKIAN TYRES»

- Основним виробником продукції для **ТОВ «НОКІАН ШИНА»** є концерн **NOKIAN TYRES Plc**.
- **Офіційний сайт** концерну NOKIAN TYRES - <https://www.nokiantyres.ua>
- Концерн **NOKIAN TYRES Plc** заснований у **1988 році**. Корені Концерну беруть початок у **1898 році**, коли було засновано завод *Suomen Gummitehdas Oy* (Фінський гумовий завод).
- Nokian Tyres - найпівнічніший у світі **виробник шин**. Ноу-хау Концерну базуються на скандинавському корінні та цінностях. Гарантія стабільної безпеки та екологічності протягом всього життєвого циклу - завдання, які виконують шини Nokian Tyres для легкових автомобілів, вантажівок та важкої техніки.
- Концерн Nokian Tyres включає в себе мережу шинних центрів **Vianor**. Згідно **Генеральної політики Nokian Tyres Plc**, шини ТМ Nokian Tyres підлягають збуту через мережу шинних центрів VIANOR – **у всіх країнах світу**.
- За 2020 рік **об'єм продажів** Концерну склав близько **1 585,0 млн. Євро**.
- Концерн NOKIAN TYRES – одна з найбільш стабільних компаній у світі. Акції Nokian Tyres котируються на фондовій біржі Nasdaq Helsinki.
- **Основні ринки** зростання бренду Nokian Tyres - країни Північної Європи та Росії, Центральна Європа та Північна Америка.
- **Основна продукція виробляється** на заводах у місті Нокіа (Фінляндія) та у місті Всеволожськ (Росія).

АСОРТИМЕНТ ПРОДУКЦІЇ NOKIAN TYRES

Концерн NOKIAN TYRES створює та виготовляє високоякісний асортимент **ШИН** (зимові, літні, всесезонні, нешиповані, шиповані) різноманітних типорозмірів моделей *Nokian Hakkapeliitta, Nokian WR, Nokian Nordman, Nokian Hukka* для:

- легкових автомобілів;
- електромобілів;
- потужних і швидкісних позашляховиків SUV 4*4;
- фургонів;
- вантажівок та автобусів;
- важкої техніки (промислові шини для лісової, сільськогосподарської, портової та гірничої техніки).



Концерн NOKIAN TYRES надає **РОЗШИРЕНУ НАККА-ГАРАНТІЮ** на преміальні шини, придбані в мережі VIANOR: зимові шини Nokian моделей Nokian Hakkapeliitta R3, Nokian Hakkapeliitta R3 SUV, Nokian WR SUV 4, Nokian Hakkapeliitta 9, Nokian Hakkapeliitta 9 SUV, Nokian Hakkapeliitta 8, Nokian Hakkapeliitta 8 SUV, Nokian Hakkapeliitta R2, Nokian Hakkapeliitta R2 SUV, Nokian WR SUV 3 та на літні шини Nokian моделей Nokian Hukka Black 2, Nokian Hukka Black 2 SUV, Nokian Hukka Blue 2, Nokian Hukka Blue 2 SUV та Nokian Hukka Green 2.

ТОВ «НОКІАН ШИНА» В УКРАЇНІ



Товариство з обмеженою відповідальністю «НОКІАН ШИНА» (далі – Компанія) зареєстроване **19 червня 2006 року** в Україні.

- **Юридична адреса Компанії:** місто Київ, вул. Жилянська, 75-А.
- **Основний вид діяльності Компанії:** Оптова та роздрібна торгівля деталями та приладдям для автотранспортних засобів.

Компанія здійснює свою діяльність на території України, а саме: імпортує шини та реалізує їх покупцям-резидентам України через мережу сервісних центрів VIANOR.

Основним виробником продукції для ТОВ «НОКІАН ШИНА» є концерн **NOKIAN TYRES**.

Компанія пропонує в Україні широкий модельний ряд, який включає як продукти преміум-сегменту – шини **Nokian Hakka** і **Nokian Hakkapeliitta**, так і шини середнього цінового сегменту – **Nokian Nordman**.

Обираючи шини Nokian Tyres, українські автомобілісти отримують не лише якісні шини у понад 170 центрах Vianor і 250 NAD (Авторизований дилер Нокіан) та швидку логістику, а й український сервіс із європейською якістю VIANOR.

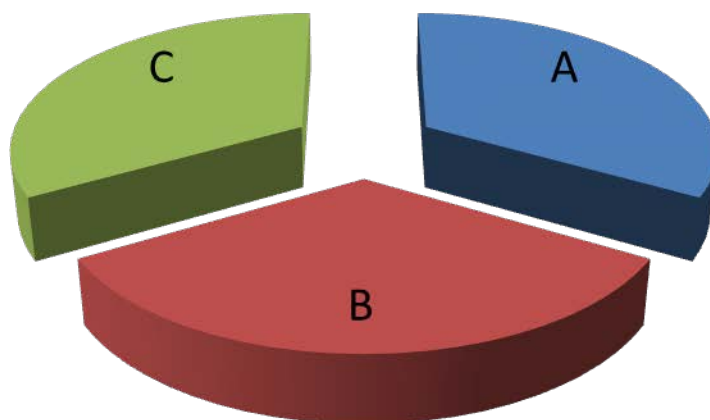
Кожен центр VIANOR – це великий вибір шин Nokian Tyres.

ШИННИЙ РИНОК УКРАЇНИ

- Висока конкуренція та ціновий тиск
- Сезонність продаж



- Поділ ринку на сегменти



- А - висока ціна/якість
- В - середня ціна/якість
- С - низька ціна/якість

ОСНОВНІ ВИРОБНИКИ ШИН

Великі світові
виробники

Корея/Китай

Країни СНД

Український
виробник
«РОСАВА»

Постачальники
вживаних шин


ПОЗИЦІОНУВАННЯ КОМПАНІЇ НА РИНКУ УКРАЇНИ

Nokian Tyres – одна з найбільш **прибуткових** компаній на глобальному ринку шин. (Заводи: Фінляндія, Росія, Сполучені Штати Америки).

В Україні ТОВ «Нокіан Шина» працює в **сегментах А та В**. Пріоритет на продаж шин високоцінового ринкового сегменту **А**.

ТОВ «Нокіан Шина» працює лише на ринку **вторинної комплектації** з причини незначної прибутковості діяльності з первинної комплектації автомобілів.

СТРАТЕГІЯ ТА ЦІЛІ КОМПАНІЇ



Управляти впливом продуктів ТОВ «Нокіан Шина» на навколишнє середовище протягом всього їх життєвого циклу.

Стати привабливим роботодавцем у всьому світі, який відомий своєю стійкістю, лідерством і дійсно міжнародним робочим співтовариством з різноманітними командами по всьому світу.

Довгострокове прагнення до забезпечення стійкості щодо власних продуктів і операцій ТОВ «Нокіан Шина», а також до змін у всій шинній промисловості.

СТРУКТУРА ВЛАСНОСТІ ТОВ «НОКІАН ШИНА»

Єдиним учасником (засновником) ТОВ «НОКІАН ШИНА» є **Публічна компанія з обмеженою відповідальністю «НОКІАН РЕНКААТ ОЙЇ» («NOKIAN RENKAAT OYJ»)**, юридична особа у відповідності до законодавства Фінляндії, зареєстрована Національним департаментом Фінляндії з питань патентів та реєстрації у Торговому реєстрі 02 грудня 1987 року за номером 404.123, що знаходиться за адресою: Пірккалайстіє, 7, місто Нокіа, 37100, Фінляндія.

Для забезпечення діяльності Товариства створено **статутний капітал** у розмірі **1 213 251 772,50 гривень**, який складається із внесків передбачених п.4.4 Статуту, затвердженого Рішенням загальних зборів учасників Товариства. Рішенням №12/12-2019 від 12.12.2019 року учасника ТОВ «НОКІАН ШИНА» збільшено статутний капітал Товариства на суму **181 679 255,00 грн.** за рахунок додаткових грошових вкладів його учасника. Затверджений розмір статутного капіталу станом на 12.12.2019 року становить суму **1 394 931 027,50 грн.**

Структура власності ТОВ «НОКІАН ШИНА» станом на 31.12.2020 року:

Учасник	Сума внеску, грн.	%
«НОКІАН РЕНКААТ ОЙЇ»	1 394 931 027,50	100,00
Всього:	1 394 931 027,50	100,00

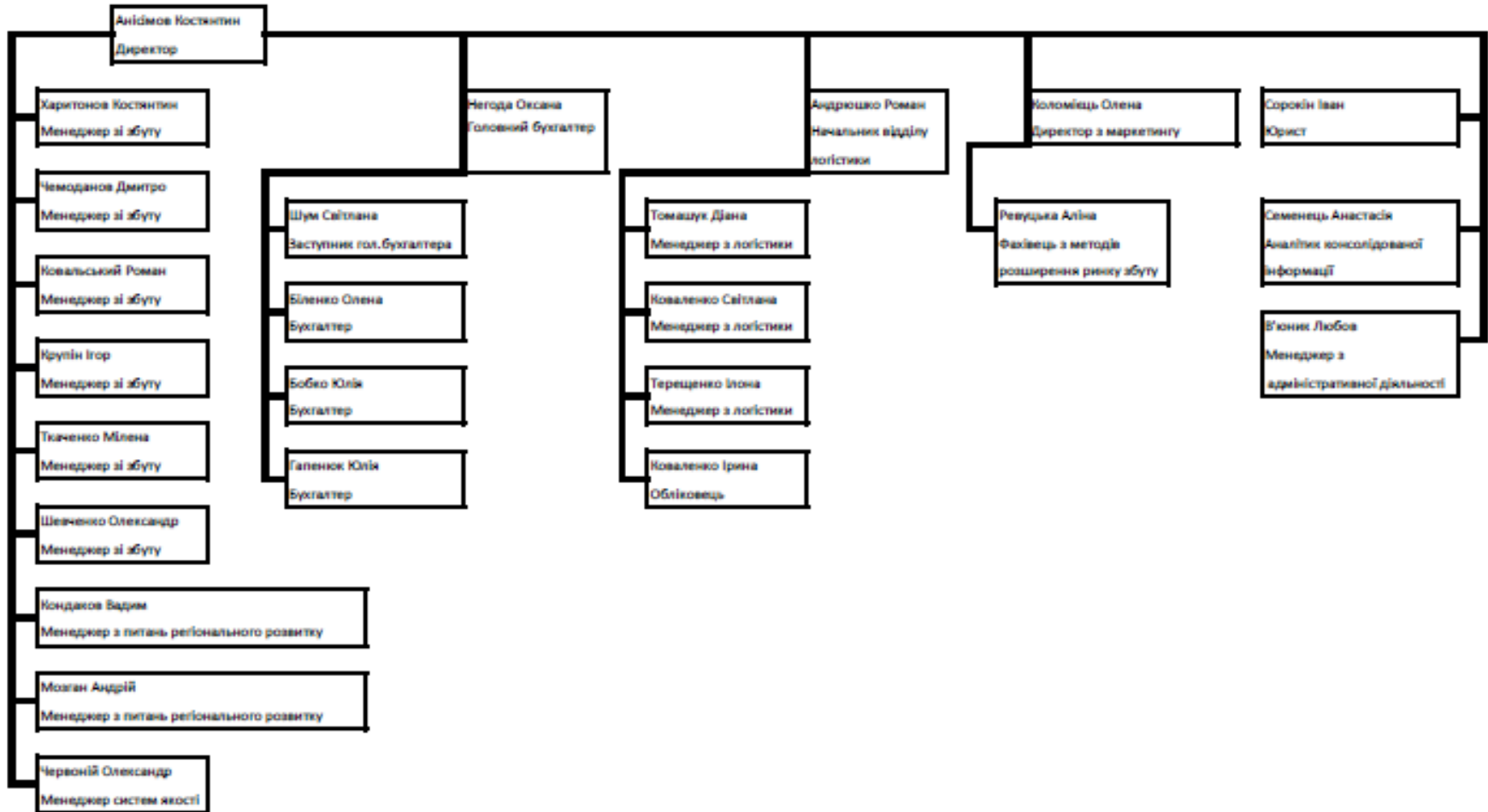
ОПИС БІЗНЕСУ КОМПАНІЇ В УКРАЇНІ



ВИДИ ДІЯЛЬНОСТІ КОМПАНІЇ (КВЕД)

КВЕД	НАЗВА ВИДУ ДІЯЛЬНОСТІ
22.11	Виробництво гумових шин, покришок і камер; відновлення протектора гумових шин і покришок
45.31	Оптова торгівля деталями та приладдям для автотранспортних засобів
45.32	Роздрібна торгівля деталями та приладдям для автотранспортних засобів
46.69	Оптова торгівля іншими машинами й устаткуванням

ОРГАНІЗАЦІЙНА СТРУКТУРА КОМПАНІЇ



II. РЕЗУЛЬТАТИ ДІЯЛЬНОСТІ

СТРУКТУРА ДОХОДІВ КОМПАНІЇ

ДОХОДИ

1. Доходи від реалізації гумових шин, автомобільних аксесуарів
2. Доходи від операційної оренди активів
3. Доходи від реалізації інших оборотних активів
4. Доходи від операційної курсової різниці
5. Доходи від купівлі-продажу іноземної валюти
6. Доходи від безоплатно отриманих оборотних активів
7. Доходи від списання кредиторської заборгованості
8. Доходи від списання кредиторської заборгованості
9. Інші доходи від операційної діяльності
10. Інші доходи від фінансових операцій
11. Інші доходи

СТРУКТУРА ВИТРАТ КОМПАНІЇ

ВИТРАТИ

1. Собівартість реалізованих товарів (гумові шини, автомобільні аксесуари)
2. Витрати на рекламу та маркетинг (дослідження ринку)
3. Витрати на страхування майна, вантажів, автотранспорту
4. Витрати на відрядження працівників
5. Витрати на заробітну плату, заохочувальні виплати співробітникам
6. Витрати по податках та зборах
7. Амортизація необоротних та нематеріальних активів
8. Витрати на інформаційно-консультаційне, юридичне, аудиторське, розрахунково-касове обслуговування
9. Витрати на оренду та охорону складських і офісних приміщень
10. Витрати на транспортно-експедиторські послуги
11. Витрати на придбання паливно-мастильних матеріалів, ТО авто
12. Собівартість реалізованих виробничих запасів
13. Витрати від списання сумнівних та безнадійних боргів
14. Витрати на купівлю-продаж іноземної валюти
15. Втрати від операційних курсових різниць (від`ємні курсові різниці)
16. Нестачі та втрати від псування товару при транспортуванні та на складах
17. Представницькі витрати
18. Відсотки за кредит

ОСНОВНІ ФІНАНСОВІ ПОКАЗНИКИ 2020 РОКУ

Показник	тис. грн.
Чистий дохід від реалізації продукції (товарів, робіт, послуг)	410 421
Інші операційні доходи	20 271
Інші фінансові доходи	3 892
Інші доходи	56
Разом доходи	434 640
Собівартість реалізованої продукції (товарів, робіт, послуг)	(319 178)
Адміністративні витрати	(15 464)
Витрати на збут	(58 643)
Інші операційні витрати	(18 176)
Фінансові витрати	(-)
Інші витрати	(-)
Разом витрати	(411 461)
Фінансовий результат до оподаткування (прибуток)	23 179
ЧИСТИЙ ФІНАНСОВИЙ РЕЗУЛЬТАТ (ПРИБУТОК)	23 179

АНАЛІЗ ОСНОВНИХ ФІНАНСОВИХ ПОКАЗНИКІВ 2020 РОКУ

За підсумками 2020 року **дохід від реалізації продукції (товарів, робіт, послуг)** ТОВ «НОКІАН ШИНА» в сумі 410 421 тис. грн. зменшився на **23,5%** в порівнянні з 2019-м роком (536 791 тис. грн.).

На зменшення доходу від продаж вплинули чинники: аномально тепла зима (зниження продаж зимових шин), зміна цінової політики (зниження цін до рівня конкурентів), введення в Україні локдауну (пандемія Covid-19), що спричинило падіння попиту та платоспроможності покупців.

Собівартість продукції (товарів, робіт, послуг) Компанії (319 178 тис. грн.) у 2020 році зменшилась на **19,3%** порівняно з 2019-м роком (395 670 тис. грн.).

Інші операційні доходи Компанії (20 271 тис. грн.) зменшились в **2,6 рази** в порівнянні з 2019 роком (54 169 тис. грн.). **Інші фінансові доходи** Компанії зменшились на **27,4%** у 2020-му році (3 892 тис. грн.) порівняно з 2019-м роком (5 361 тис. грн.).

Фінансові витрати у Компанії в 2020-му році відсутні. В **операційних витратах** Компанії в 2020 році переважну питому вагу займали **витрати на збут** (58 643 тис. грн.), які зменшились в **1,2 рази** в порівнянні з 2019 роком.

В 2020 році спостерігається зменшення в порівнянні з 2019 роком **адміністративних витрат** (на **6,4%**) та інших операційних витрат (на **35%**).

Фінансовий результат до оподаткування Компанії за 2020 рік залишився позитивним (**прибуток** у сумі **23 179 тис. грн.**), проте спостерігається значне його падіння в **3,5 рази** в порівнянні із 2019-м роком з причин, зазначених вище.

ДЕКЛАРАЦІЯ З ПОДАТКУ НА ПРИБУТОК ЗА 2020 РІК

Показник	Грн.
Дохід від будь-якої діяльності (за вирахуванням непрямих податків), визначений за правилами бухгалтерського обліку	434 640 324
Фінансовий результат до оподаткування (прибуток або збиток), визначений у фінансовій звітності відповідно до національних П(С)БО (+,-)	23 179 188
Різниці, які виникають відповідно до ПКУ (+,-)	- 349 303 330
Об`єкт оподаткування (+,-)	- 326 124 142

За результатами всіх видів діяльності в 2020 році Компанією задеклароване в податковій Декларації з податку на прибуток **від'ємне значення об'єкту оподаткування (збиток)** в сумі **326 124,1 тис. грн.**

III. ЛІКВІДНІСТЬ ТА ЗОБОВ'ЯЗАННЯ

АНАЛІЗ ЛІКВІДНОСТІ

- Основні джерела забезпечення **ліквідності** Компанії є:
 - **Дебіторська заборгованість за продукцію (товари, роботи, послуги) – 86 408 тис. грн.** станом на 31.12.2020 року
 - **Грошові кошти на рахунках в банках – 231 255 тис. грн.** станом на 31.12.2020 року.

Коефіцієнт поточної ліквідності на кінець 2020 року становить **15,7** при нормативному значенні 1-3, що свідчить про достатню платоспроможність Компанії.

Коефіцієнт швидкої ліквідності на кінець 2020 року становить **11,4** при нормативному значенні 0,5 – 1 і вище, що свідчить про достатність ліквідних оборотних коштів Компанії для своєчасного розрахунку за зобов'язаннями.

Коефіцієнт абсолютної ліквідності на кінець 2020 року становить **7,9** при нормативному значенні 0,1 – 0,2, що свідчить про можливість Компанії вчасно погасити борги у випадку, якщо термін платежів настане незабаром.

Показник	2019 рік	2020 рік	Абсолютне відхилення
Коефіцієнт поточної ліквідності (покриття) <i>(оборотні активи / поточні зобов'язання)</i>	10,7	15,7	+ 5,0
Коефіцієнт швидкої ліквідності <i>((оборотні активи – запаси) / поточні зобов'язання)</i>	8,2	11,4	+ 3,2
Коефіцієнт абсолютної ліквідності <i>(грошові кошти та їх еквіваленти / Поточні зобов'язання)</i>	4,4	7,9	+ 3,5

СТРУКТУРА ЗОБОВ'ЯЗАНЬ

- ❑ **Поточні зобов'язання** Компанії станом на 31.12.2020 року становлять суму **29 314 тис. грн.**, в т.ч.:
 - Поточна кредиторська заборгованість за розрахунками з бюджетом – **3 926 тис. грн. (13,4%)**;
 - Поточні забезпечення – **5 859 тис. грн. (20%)**;
 - Поточна кредиторська заборгованість за товари, роботи, послуги – **18 508 тис. грн. (63,1%)**;
 - Інші поточні зобов'язання – **780 тис. грн. (2,7%)**;
 - Поточна кредиторська заборгованість за одержаними авансами – **241 тис. грн. (0,8%)**;

- ❑ **Довгострокові зобов'язання і забезпечення** Компанії станом на 31.12.2020 року відсутні.

Компанія в 2020 році не залучала для фінансування діяльності довгострокові або короткострокові кредити банків, нерезидентів.



IV. РИЗИКИ

АНАЛІЗ РИЗИКІВ

Основні ризики, що вплинули на діяльність Компанії у 2020 році:

❑ **Екологічні проблеми:** глобальне потепління клімату, аномально тепла та без снігу зима в Україні мали негативний вплив на динаміку продаж зимових шин та посприяло наявності значних залишків товарів у дилерів та на складі Компанії.



❑ **Пандемія Covid-19 (локдаун):** зниження платоспроможності населення України та обмеження його мобільності, що призвело до скорочення попиту на закупівлю шин та/або на вчасну їх заміну. Перегляд цінової політики Компанії (зниження цін до рівня конкурентів)



❑ **Виробництво шин в Російській Федерації:** агресивне відношення населення України до Росії (країна-окупант) та, відповідно, до товарів, вироблених в цій країні.



V. ДОСЛІДЖЕННЯ ТА ІННОВАЦІЇ

ДОСЛІДЖЕННЯ, ІННОВАЦІЇ, РОЗРОБКИ

- ❖ Основним завданням відділу досліджень та розробок ТОВ «НОКІАН ШИНА» є підтримка репутації Компанії як виробника найкращих у світі зимових шин та шин для лісопромислових транспортних засобів. Ключовий принцип роботи Компанії не змінюється вже протягом 80 років – розробляти шини для їзди в складних кліматичних погодних умовах, де безпека та надійність завжди стоять на першому місці.
- ❖ Співробітники відділу досліджень та розробок пильно стежать за змінами уподобань водіїв та кон'юнктурою автомобільного ринку.
- ❖ Компанія використовує свій багатий виробничий та дослідницький досвід під час розробки матеріалів для відновлення протектора.
- ❖ Окрім безпеки та економічності, Компанія наголошує на передових характеристиках та оригінальності своїх продуктів. Фокус на інновації дозволяє Компанії успішно розвивати нові прибуткові ідеї.
- ❖ Концепція шипування Nokian EcoStud 8, ламелі-насоси, концепція Nokian Cryo Crystal, Silent Groove дизайн та індикатор ступеню зносу DSI – це лише деякі з останніх інноваційних рішень, що підвищують рівень безпеки та комфорту під час їзди. Найновіші моделі – шини Nokian Hakkapeliitta 8, Nokian Hakkapeliitta R2, Nokian WR SUV 3 і Nokian Hukka Black є чудовими зразками узагальнення багатого досвіду Компанії у сфері розробки шин. Цей досвід відображений у багатьох інноваційних продуктах ТОВ «НОКІАН ШИНА».

VI. ПЕРСПЕКТИВИ РОЗВИТКУ

ПЕРСПЕКТИВИ РОЗВИТКУ КОМПАНІЇ

- *Безперервна діяльність Компанії у 2021 році*
- *Збільшення обсягів продажу літніх шин на 7 % у 2021 році*
- *Збільшення обсягу продажу зимових шин на 7 % за сприятливих економічних та погодних умов у 2021 році*
- *Зростання частки ринку за рахунок достатньої наявності та доступності на складі товару (шин)*
- *Підвищення якості надання послуг з розширеної гарантії у власній мережі VIANOR*



Адреса

Nokian Shina LLC
E. Sverstyuka, 2A, office 404
02002 Kyiv
Ukraine

Тел. +380 443 775 345

Електронна пошта ukraine@nokiantyres.com