

13.5.2005



Turvallisimmat
renkaat pohjoisiin
oloihin

Liikevaihto kasvoi ja liiketulos vertailukautta parempi

				5 vuoden keskimääräinen kasvu per vuosi
• Liikevaihto	129,4 m€	(112,9 m€)	+14,6 %	+13,4 %
• Liiketulos	14,6 m€	(11,9 m€)	+22,1 %	+21,8 %
• Tulos ennen veroja	13,7 m€	(9,7 m€)	+40,2 %	+26,2 %
• Nettotulos	9,4 m€	(7,1 m€)	+33,0 %	+24,8 %
• EPS	0,083 €	(0,066 €)	+25,8 %	+23,0 %
• Omavaraisuusaste, %	56,8	(40,3)		
• RONA,% (liukuva 12 kk)	23,5	(20,9)		
• Cash flow II	-53,6 m€	(-23,9 m€)	-29,7 m€	
• Gearing, %	26,0	(84,6)		

(Q1 2004)

Markkinatilanne edellisvuotta haasteellisempi ja kilpailu kireää

- jälkimarkkinat Euroopassa alle viime vuoden tason
- pitkittynyt talvi heikensi renkaiden kysyntää Pohjoismaissa
- kesärenkaiden pääsesonki Pohjoismaissa siirtyi toiselle vuosineljännekselle
- Venäjällä renkaiden kysyntä kasvoi
- vilkas metsäkoneiden ja muiden työkoneiden valmistus vauhditti raskaiden renkaiden kysyntää
- raaka-ainehinnat nousivat ennakko-odotusten mukaisesti 8 %
- rengasala toteutti hinnankorotuksia kaikilla markkinoilla

TAMMI-MAALISKUU 2005 LYHYESTI

NOKIAN RENKAAT

Markkina-asema vahvistui

- myynti lisääntyi erityisesti Venäjällä, USA:ssa ja Ruotsissa
- myynti autokaupalle kasvoi
- raskaiden renkaiden myynti ennätyskorkealla
- Vianor-ketju laajeni Venäjällä ja Ruotsissa

Kannattavuus parani

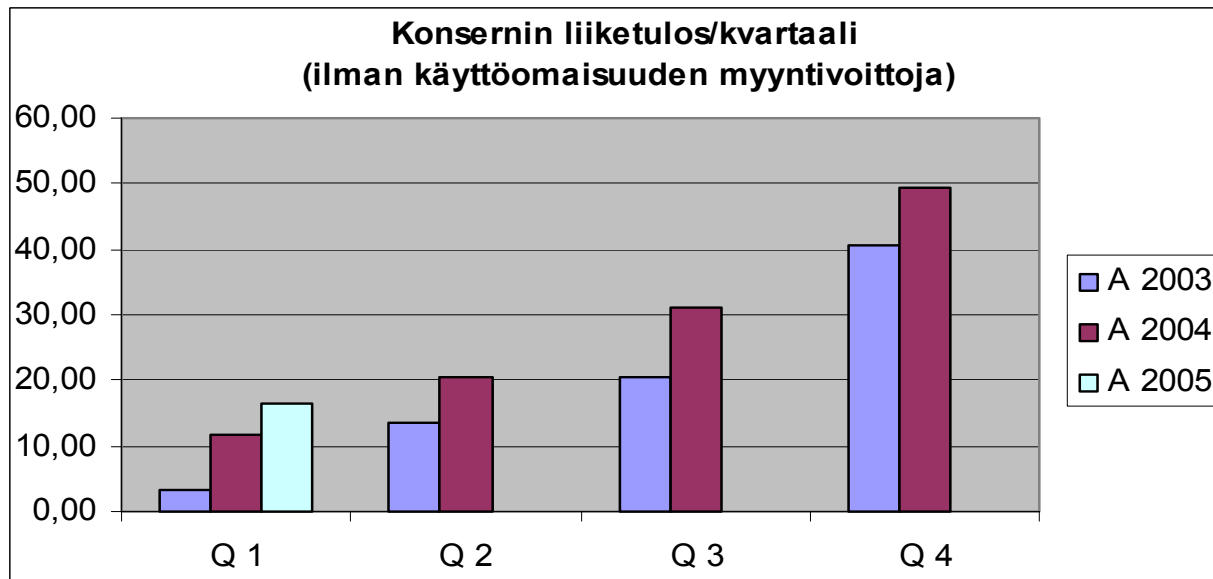
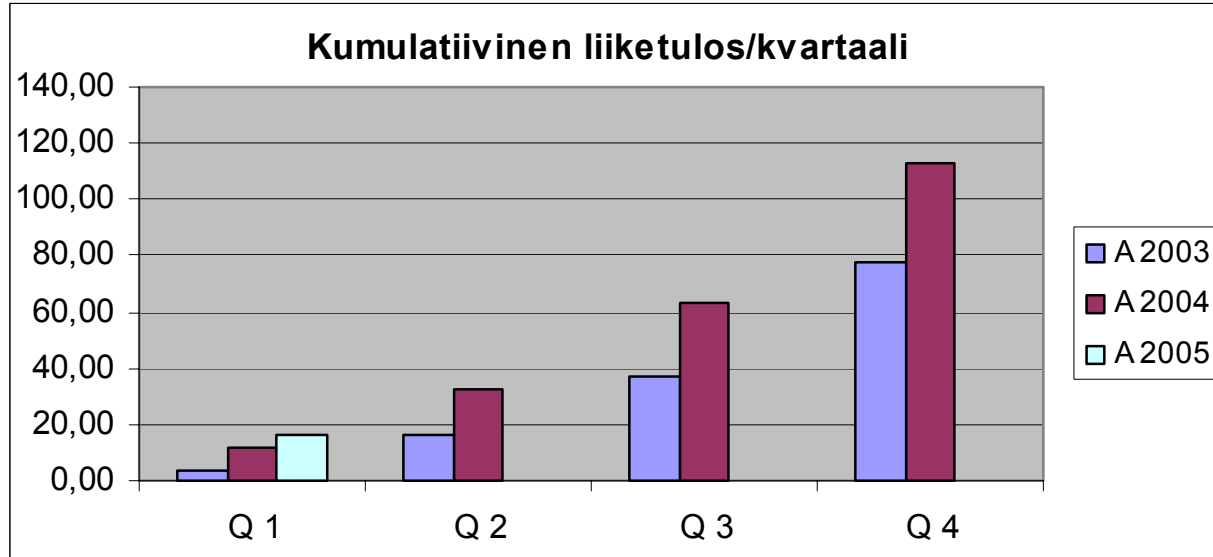
- hyvä myyntimix ja uutuustuotteet
- talvirenkaiden osuus korkea 51 % -> 55 %
- hinnankorotukset

Valmistusmäärät lisääntyivät

- valmistustoiminnan tuotantomäärät kasvoivat ja tuottavuus parani
- sopimusvalmistuksen määrä kasvoi

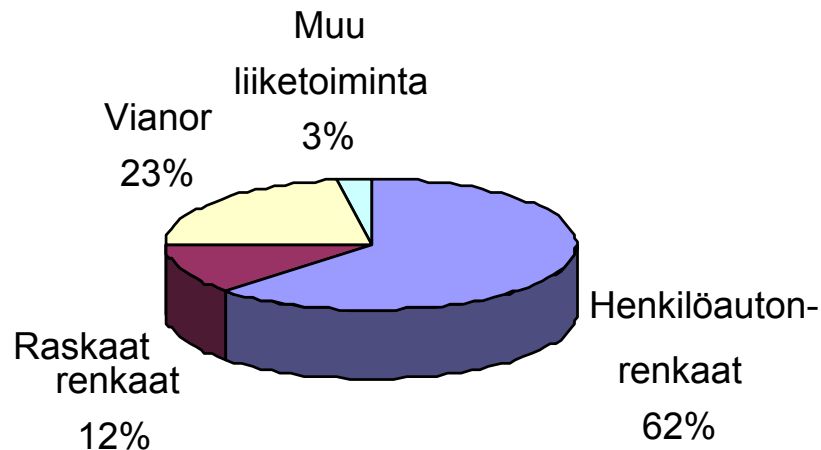
Palvelukyky parani

- tehostettu jakeluverkosto Venäjällä ja USA:ssa
- Andel Export-Importin osto tehosti logistiikkaa ja palvelua Keski-Euroopassa
- uusi pinnoittamo Nurmijärvelle ja keskitetty toimintatapa



Konsernin liikevaihto Q1/2005 129,4 m€; +14,6 %
Konsernin liiketulos Q1/2005 14,6 m€; +22,1 %

Osuus liikevaihdosta tulosityksittäin Q1 2005



HA-renkaat

Liikevaihto 90,9 m€ (73,2)
 kasvu 24,2 %
Liiketulos 23,5 m€ (16,6)
 liiketulos% 25,8 (22,7)

Raskaat renkaat

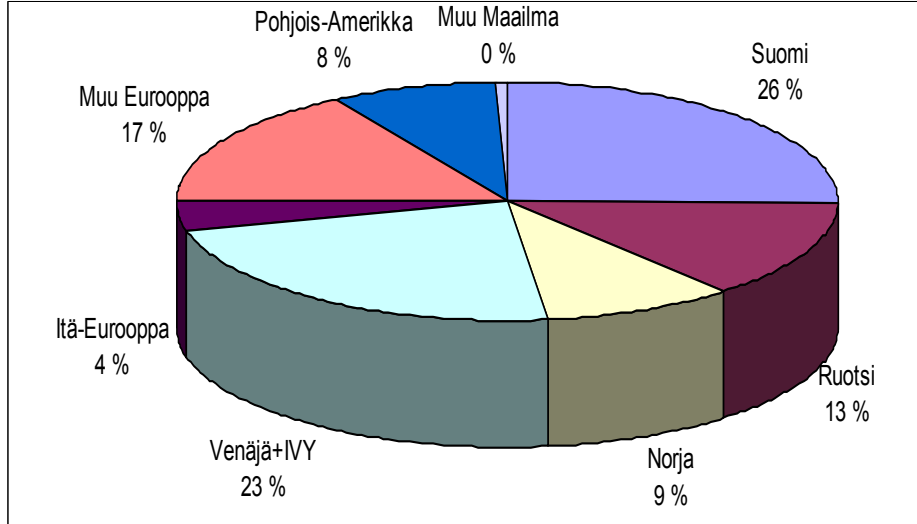
Liikevaihto 17,2 m€ (15,2)
 kasvu 13,2%
Liiketulos 3,1 m€ (2,8)
 liiketulos% 18,1 (18,5)

Vianor

Liikevaihto 33,2 m€ (36,0)
 muutos -7,7%
Liiketulos -7,0 m€ (-3,5)
 liiketulos% -21,0 (-9.7)

(Q12004)

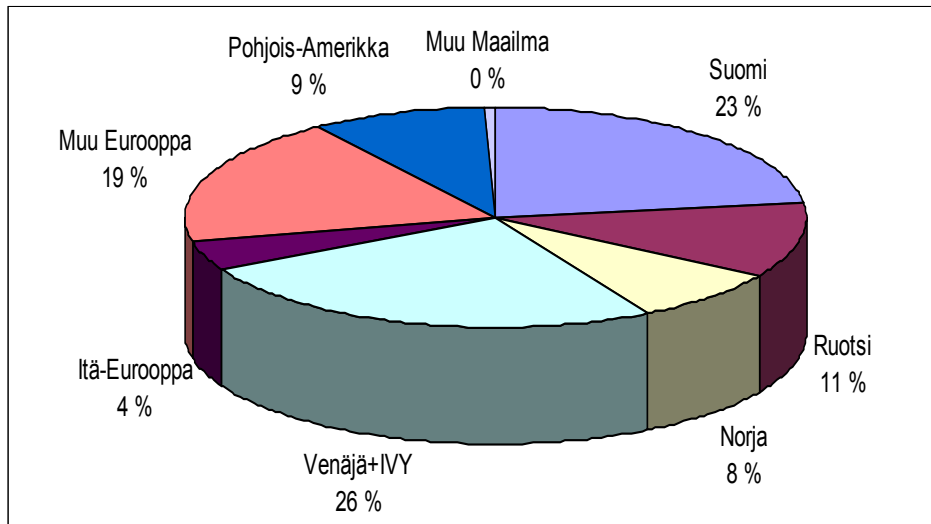
Konsernin myynti



Myynnin kehitys

-Pohjoismaat	-1,3 %
-Venäjä ja IVY	+119,2 %
-Itä-Eurooppa	+2,3 %
-Pohjois-Amerikka	+20,7 %

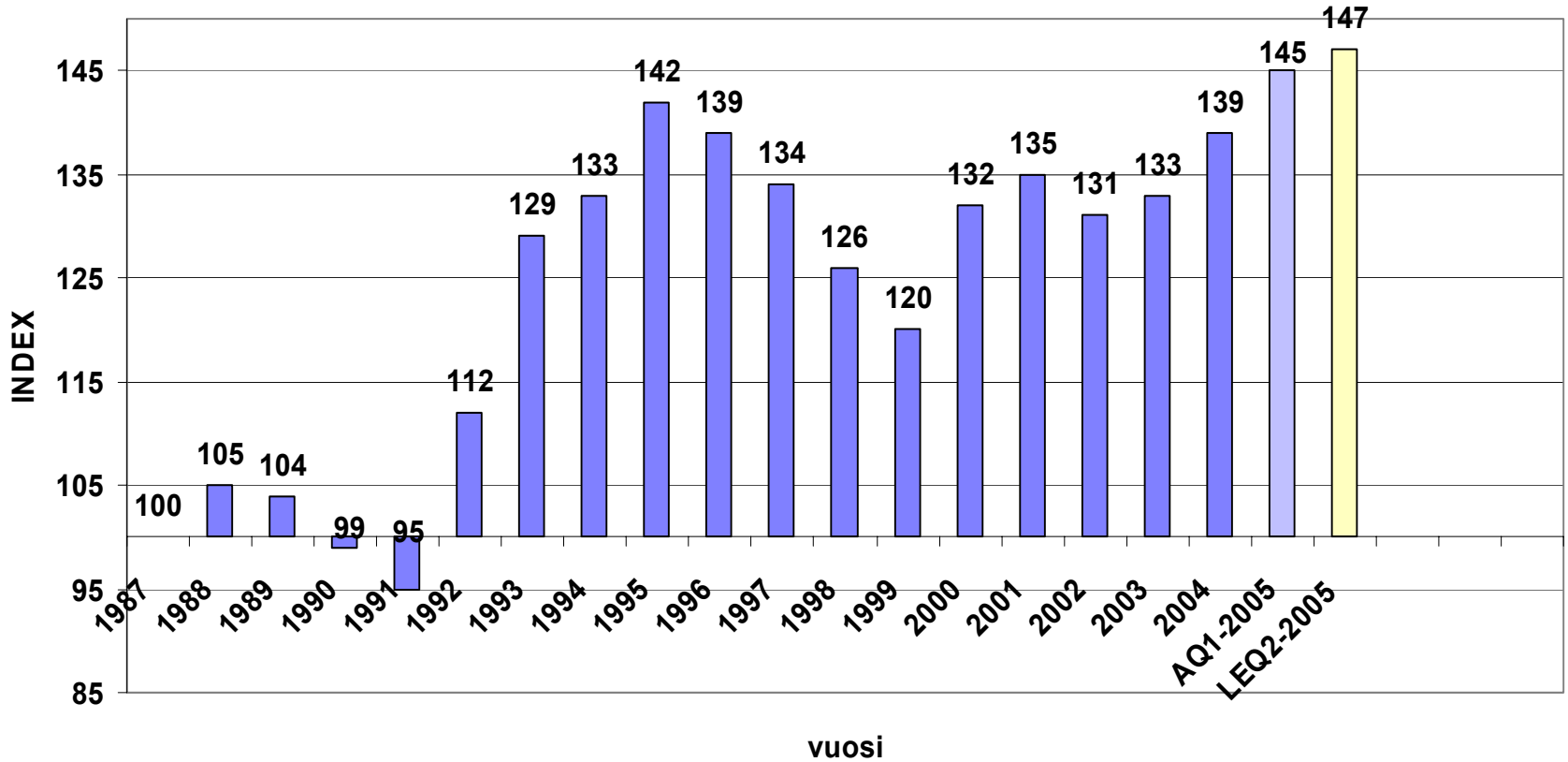
Valmistustoiminnan myynti



Myynnin kehitys

-Pohjoismaat	-2,2 %
-Venäjä ja IVY	+120,1 %
-Itä-Eurooppa	+3,8 %
-Pohjois-Amerikka	+20,7 %

RAAKA-AINEIDEN HINTAKEHITYSINDEKSI 1987 - 2005 (1987=100)



Liikevaihto 90,9 m€ (73,2 m€); +24,2 %	(2004: 363,6 m€)
Liiketulos 23,5 m€ (16,6 m€)	(2004: 98,5 m€)
Liiketulosprosentti 25,8 % (22,7 %)	(2004: 27,1 %)

- myynti kasvoi erityisesti Venäjällä, USA:ssa ja Ruotsissa
- hyvä myyntimix ja hinnankorotukset paransivat kannattavuutta
- talvirenkaiden osuus 55 % (51 %) liikevaihdosta
- myynti autokaupalle kasvoi
- tuotantomäärä Nokian tehtaalla kasvoi ja työn tuottavuus (kg/mh) parani
- sopimusvalmistus kasvoi suunnitellusti; ensimmäiset renkaat Kiinasta

TAVOITTEET 2005

- vahva kasvu ydinmarkkinoilla >15 %
- oma tuotanto noin 6,5 miljoonaa rengasta
- Venäjän tehtaan käynnistys ja nopeutettu kasvu
- kasvu Itä-Euroopassa
- sopimusvalmistuksen selvä kasvu > 1,5 miljoonaa rengasta



LEHTITESTIT KEVÄT 2005

Magazine		Product	Rank	Positive	Critical	Overall
Tekniikan Maailma	FIN	NRVi	2.	Handling and stability	Aquaplaning at curves	"Good choice"
Motor	N	NRVi	2.	Handling and stability	Aquaplaning at curves	"Good choice"
Auto, Motor och Sport	S	NRVi	2.	Handling and stability	Aquaplaning at curves	"Good choice"
Aftonbladet	S	NRVi	2.	Handling and stability	Aquaplaning at curves	"Good choice"
Auto Centre	UKR	NRVi	2.	Handling and stability	Aquaplaning at curves	"Good choice"
Auto Reviu	RUS	NRVi	2.	Handling and stability	Aquaplaning at curves	"Good choice"
Auto, Motor og Sport	N	NRVi	5.	Wet and dry braking, stability,	Steering response	Good allround tyre
Tuulilasi	FIN	NRVi	2.	Handling, stability, sSilent	Aquaplaning at curves	"Good choice"
Tuulilasi	RUS	NRVi	2.	Handling, stability, sSilent	Aquaplaning at curves	"Good choice"
Auto Centre	UKR	Z	3.	Dry handling and dry grip	Aquaplaning	
Teknikens Värld	S	Z	7.	Handling	Braking, aquaplaning	
Bil	N	NRHi	3.	Handling and stability	Aquaplaning	
ADAC (195/65R15)	D	NRHi	4.-10.	Silent tyre	Wet grip, wear	"Recommendable"
Stiftung Warentest (195/65R15)	D	NRHi	1.-10.	Wet braking, dry handling	Wet handling, wear	"Good"
Kuluttaja (195/65R15)	FIN	NRHi	1.-8.	Dry handling, wet braking	Wet handling, wear	"Good"
Vi Bilägare	S	NRHi	2.	Good in all categories	(nothing)	"Best choice"
Za Rulem	RUS	NRHi	2.	Best braking, handling	Comfort	
ADAC (175/65R14)	D	NRT2	1.-3.	Well balanced, wet grip, silent	(nothing)	"Very recommendable"
Stiftung Warentest (175/65R14)	D	NRT2	1.-7.	Wet handling	Comfort	"Good"
Kuluttaja (175/65R14)	FIN	NRT2	1.-5.	Wet handling	Aquaplaning, wet braking	"Good"

Liikevaihto 17,2 m€ (15,2 m€); +13,2 %	(2004: 59,6 m€)
Liiketulos 3,1 m€ (2,8 m€)	(2004: 9,3 m€)
Liiketulosprosentti 18,1 % (18,5 %)	(2004: 15,7%)

- vilkas kone- ja laitevalmistus vauhditti raskaiden renkaiden kysyntää
- satama-, kaivos- ja maanrakennuskonerenkaiden kysyntä huippukorkealla
- myynti kasvoi kaikissa tuoteryhmissä ja kaikilla keskeisillä markkinoilla
- tuotantomäärät kasvoivat ja työn tuottavuus parani
- tehtaan maksimikapasiteetti käytössä

TAVOITTEET 2005

- täysi kapasiteetti
- hinnankorotukset
- kasvu Venäjällä ja Pohjois-Amerikassa
- sopimusvalmistuksen lisääminen

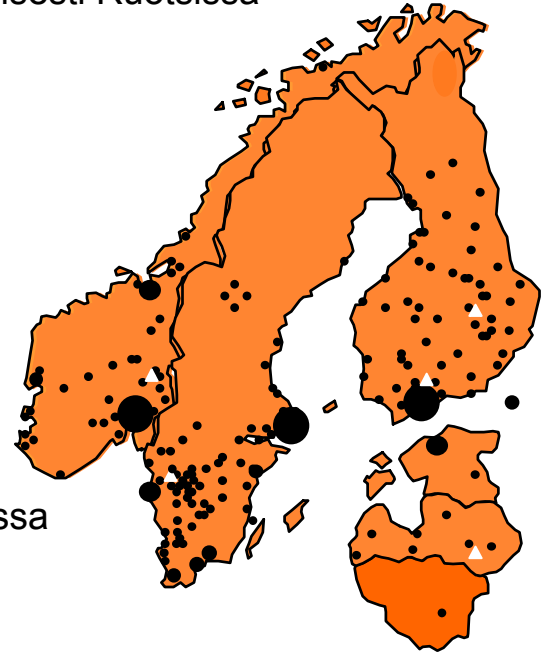


Liikevaihto 33,2 m€ (36,0 m€) -7,7 %	(2004: 223,9 m€)
Liiketulos -7,0 m€ (-3,5 m€)	(2004: 11,4 m€)
Liiketulosprosentti -21 % (-10 %)	(2004: 5,1%)

- kesärengassesonki siirtyi toiselle kvartaalille
- tukkumyynti autokaupalle ja kuljetusliikkeille kasvoi
- Nokian-merkkisten renkaiden osuus myynnistä kasvoi erityisesti Ruotsissa
- uudet Vianor-pisteet Ruotsissa
- Vianor-pisteet Moskovaan, Rostoviin ja Pietariin

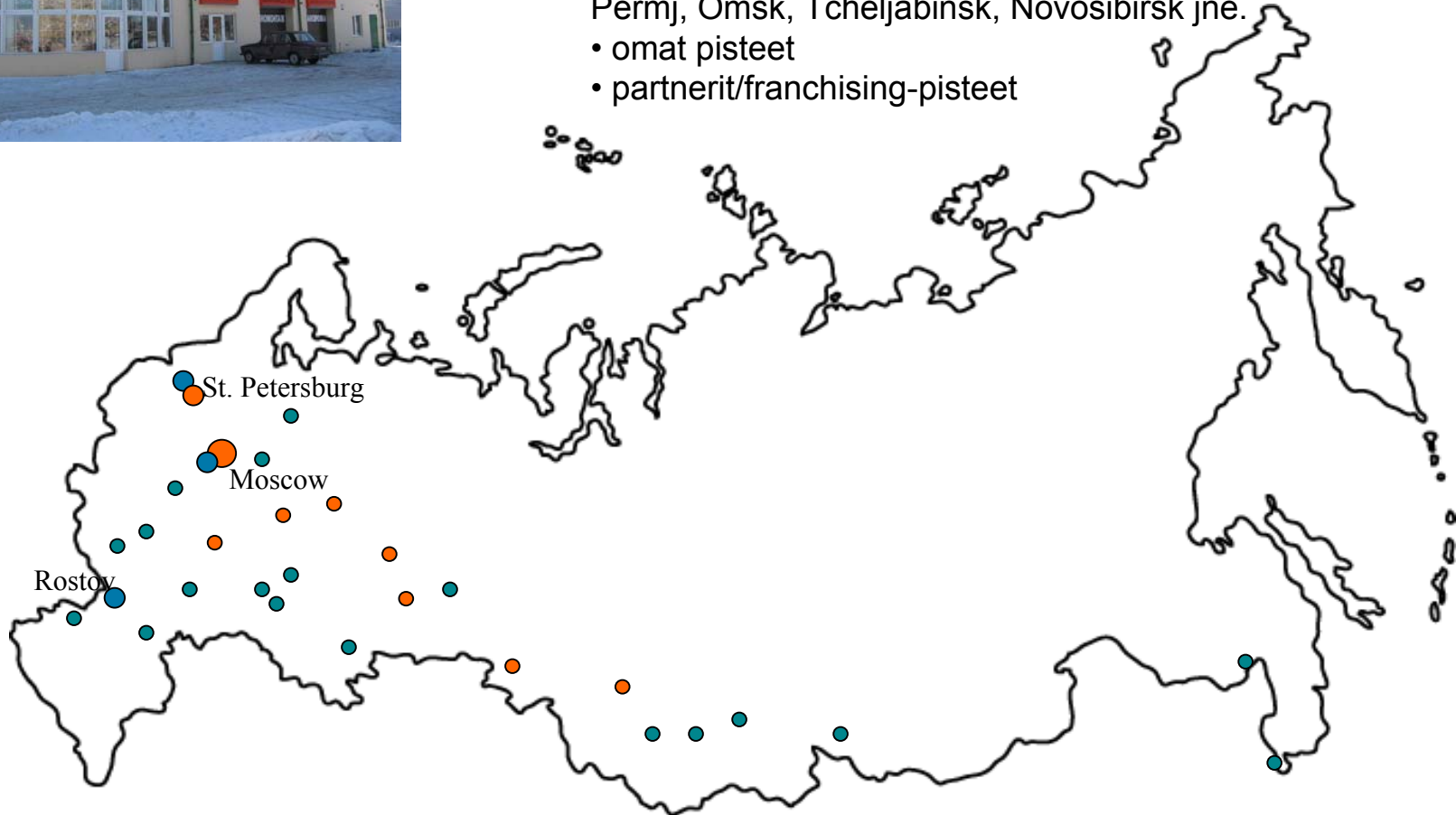
TAVOITTEET 2005

- kasvu noin 10 %
 - rengashotellit
 - uudet pisteet Ruotsi – omat ja partnerit
 - uudet pisteet Venäjä – omat ja partnerit
- => noin 20 m€ investoinnit 2005-2007
ketjun laajentamiseksi Venäjällä, Ruotsissa ja Itä-Euroopassa





- Uudet pisteet; Moskova, Rostov, Pietari
 - Vuonna 2005 avattavat pisteet
 - Suunnitellut pisteet 2006-2007
- => noin 30 pistettä: Ekateringburg, Neberezhnye, Penza, Permij, Omsk, Tcheljabinsk, Novosibirsk jne.
- omat pisteet
 - partnerit/franchising-pisteet



PINNOITUSTOIMINNOT JA KUORMA-AUTONRENKAAT


Liikevaihto 3,8 m€ (5,6 m€)

(2004: 31,0 m€)

- kysyntä vähäistä normaalin alkuvuoden tapaan=> tulos painottuu loppuvuodelle
- henkilöautorenkaiden pinnoittamisesta luovuttiin => myynti Mc Ripper AB:lle Ruotsissa
- pinnoittamoiden keskittämishanke Suomessa toteutettiin ja Nurmijärven pinnoittamo avattiin
- kuorma-autorenkaiden sopimusvalmistus Bridgestonen Espanjan tehtaalla alkoi
- ECE 109 –mukainen järjestelmähyväksyntä pakolliseksi kaikissa EU-maissa

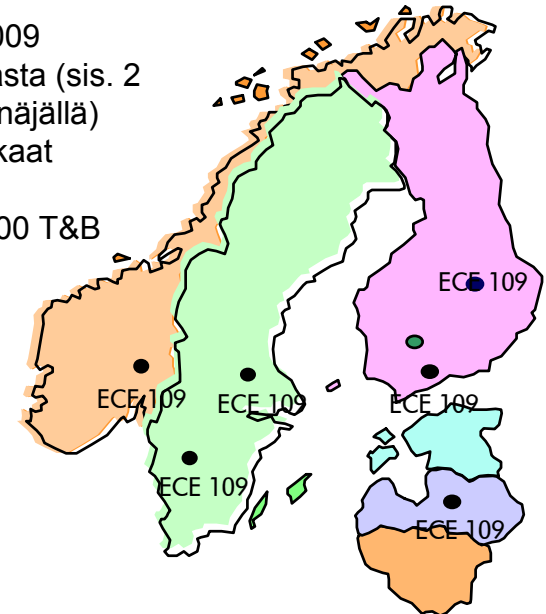
TAVOITTEET 2005

- kasvu Venäjällä ja Ruotsissa
- Moskovan pinnoittamo
- tuottavuus ja käyntiasteen nosto



- Yhteensä 2009
- 8 T&B tehdasta (sis. 2 tehdasta Venäjällä)
 - Nokian Renkaat

2009: 188 000 T&B pintaa



OLETUKSET

- rengasmarkkinat kasvavat voimakkaasti Venäjällä ja Itä-Euroopassa
- talvirenkaiden ja korkean nopeusluokan kesärenkaiden kysynnän kasvu jatkuu
- kesärengassesonki sujuu hyvin
- raskaiden erikoisrenkaiden kysynnän kasvu jatkuu vahvana
- US-dollarin arvo euroon nähden säilyy alhaisena
- raaka-ainehinnat nousevat noin 8 % ensimmäisellä vuosipuoliskolla

NOKIAN RENKAAT

- ensimmäisen vuosipuoliskon tulos edellisvuotta parempi
- Venäjän tehtaan käynnistyskustannukset rasittavat tulosta H1:llä
- tulos painottuu vahvasti loppuvuodelle
- koko vuoden osalta näkymät hyvät
- vuoden 2005 tavoitteena on liikevaihdoltaan ja tulokseltaan vuotta 2004 parempi vuosi

Investoinnit Q1/2005

23,7 m€ (7,9 m€)

Nokian Renkaiden kokonaisinvestoinnit 2005
85,0 m€ (57,8 m€)

2005-2007 > 250 m€

Venäjän tehtaan kokonaisinvestointi

2004-2007 noin 150 m€

2005 noin 50 m€

Aikataulua nopeutettu

KESKEISET HANKKEET

- Venäjä
- Vianorin laajentaminen
- Oma tukkuverkosto USA ja Itä-Eurooppa
- Valmistus Itä-Euroopassa

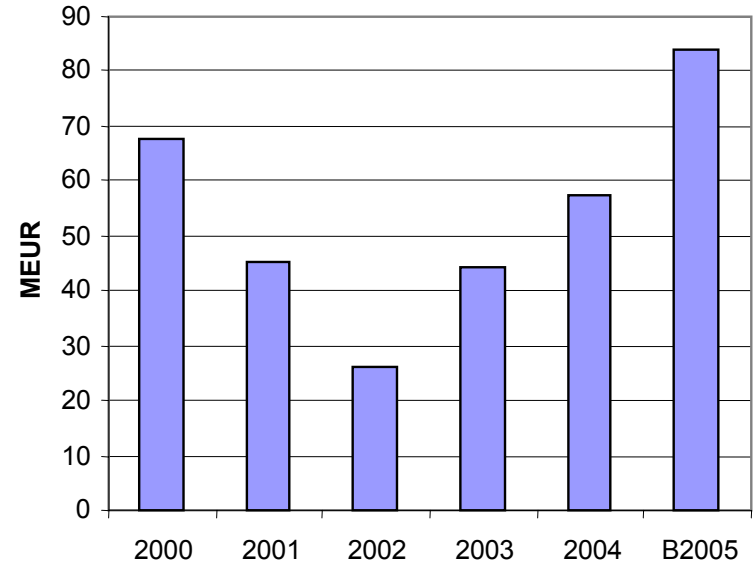
Tuotantomäärät Venäjällä

2005: aloitus 0,1-0,5 miljoonaa rengasta

2006: 1,9 miljoonaa rengasta

2007: 3,1 miljoonaa rengasta

2008: 4,1 miljoonaa rengasta



Nokian Renkaiden myynnin kehitys Venäjällä

Q1/2005: kasvu + 119,2 %



Projekti edennyt aikataulussaan

- rakennuksen sisustus- ja viimeistelytyöt menossa
- ensimmäisen tuotantosolun kone- ja laiteasennukset pääosin tehty
- koneiden ja laitteiden testaukset käynnissä

- suunnitelma sekoitusosaston rakentamisesta vuonna 2006 tehty
- pääosa toisen tuotantosolun hankinnoista tehty; asennukset vuoden 2005 lopussa

- tontin laajennusprojekti käynnistetty

- henkilöstön rekrytoinnit jatkuvat
- henkilöstön koulutusohjelmat Nokialla käynnissä

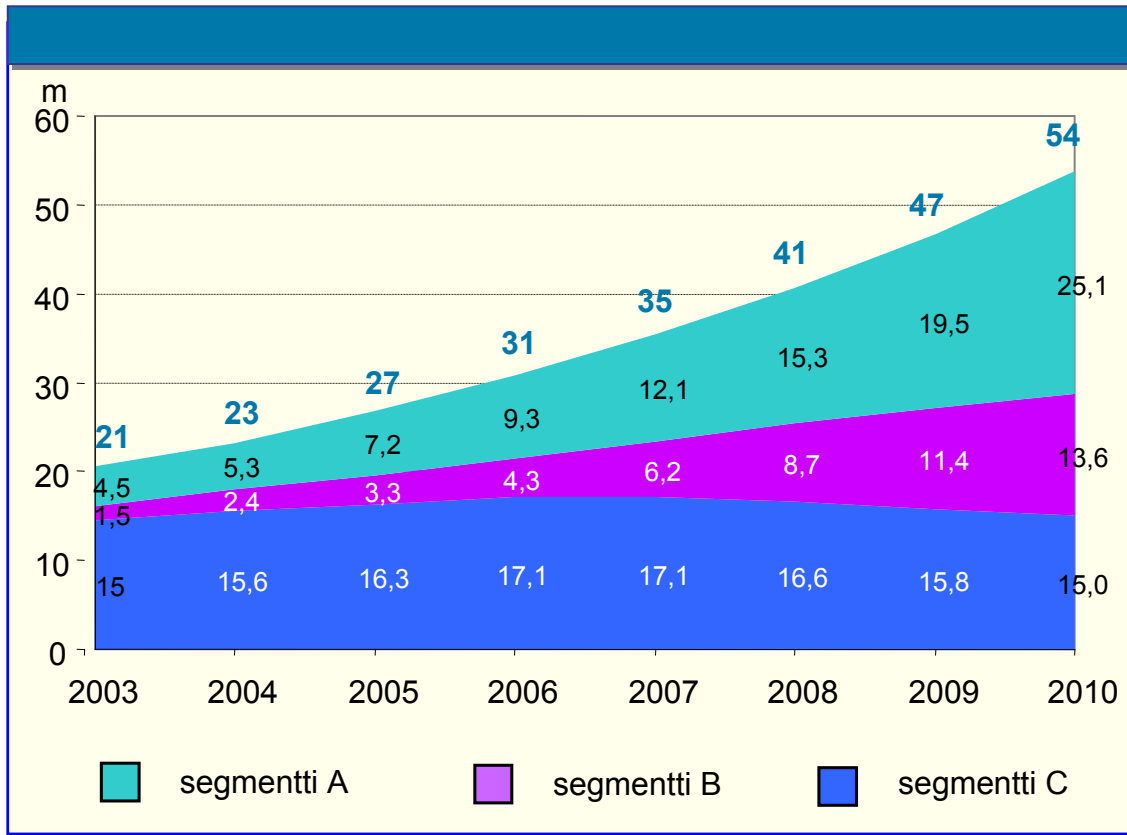


Edut Suomeen verrattuna:

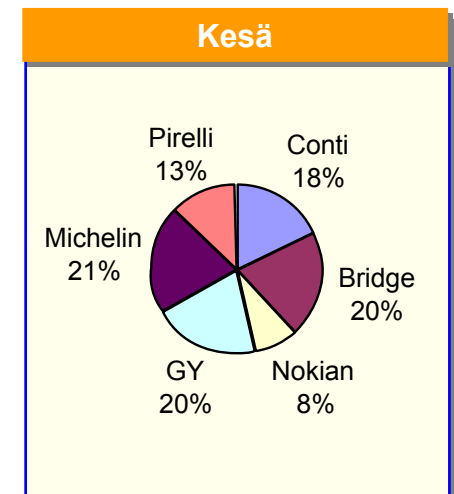
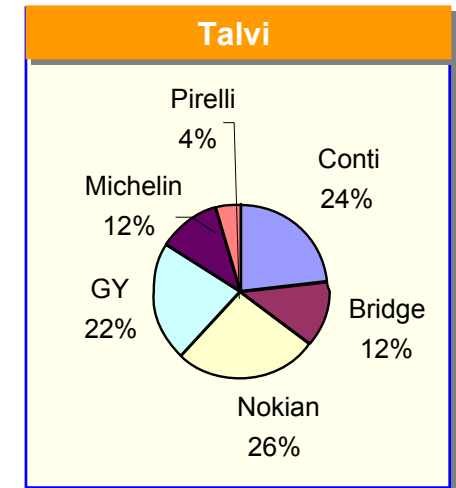
- ei tuontitullia => 12-15 euroa per rengas
- pienemmät työvoimakulut
=> Suomi 45.000-50.000 euroa vuodessa
=> Venäjä 3.000 euroa vuodessa
- 20-25 % edullisemmat raaka-aineet
- 40 % matalammat energiakustannukset
- 10 vuoden verovapaus
- 4 miljoonaa rengasta => 80 MEUR vuotuinen hyöty Venäjän eduksi



Henkilöautonrenkaiden jälkimarkkinat



TOP 10 A-segmentti

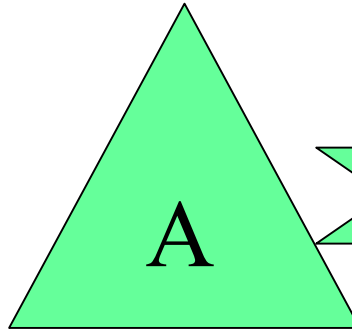


2004

2010 (Ha-renkaat R13-15")

23 %
5 milj. kpl
m\$

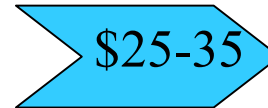
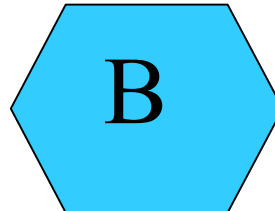
45%
25 milj. kpl
Myynti >1250
Kate >650 m\$



Ykkösbrandit **Nokian**,
Michelin, Continental,
Bridgestone

10 %
3 milj. kpl
m\$


35 %
19 milj. kpl
Myynti >570
Kate >200 m\$



Mediumbrandit
Matador, **Nordman**, Amtel,
Fortio, Medved, Kumho,
Hankook...

67 %
16 milj. kpl
negatiivinen

20 %
15 milj. kpl
Myynti < 300 m\$
Kate



Vanhat venäläisvalmisteiset
renkaat

TOIMINTASUUNNITELMA 2005

- myynti ja jakelu => myynti- ja logistiikkakeskus Tsekin tasavallassa
- sopimusvalmistuksen lisääminen => Matador 0,3 =>1,5 miljoonaa rengasta
- uudet tuotteet => Nokian W, Nokian NRe
- kasvu yritystosten ja oman tuotannon avulla

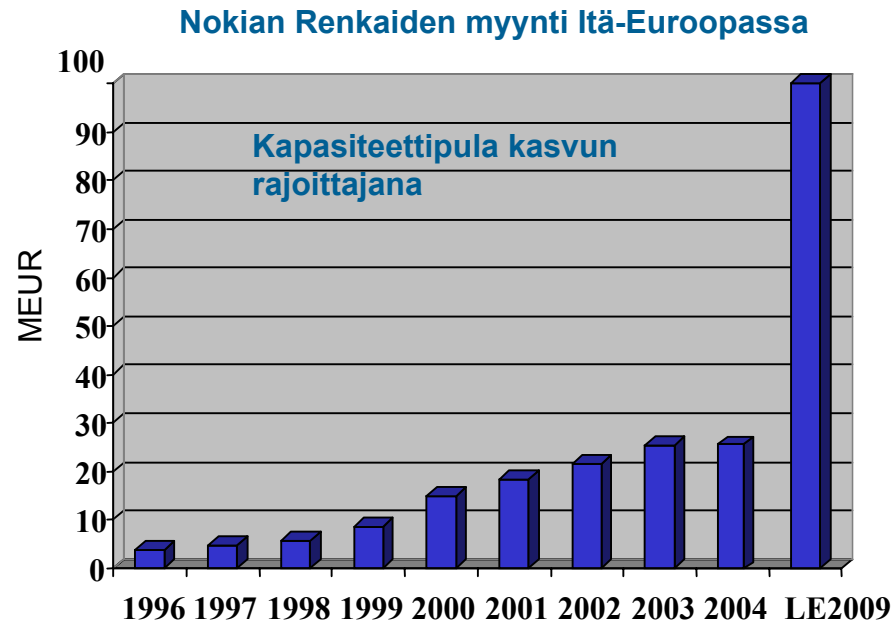
KASVUSUUNNITELMA 2005-2007

MYYNTI

- myyntiorganisaation ja jakelun vahvistaminen
 - Unkari, Tsekin tasavalta, Slovakia

TUOTANTO

- vaihtoehtoisia hankkeita työn alla



**KURSSIKEHITYS
OMISTAJAT
TUNNUSLUKUJA 2005**

OSAKEKURSSIN KEHITYS 1.6.1995 – 29.4.2005



SUURIMMAT OSAKKEENOMISTAJAT & OMISTUS OMISTAJARYHMITÄIN

Suurimmat osakkeenomistajat 29.4.2005	Osakkeita kpl	Osuus osakkeista %
1. Bridgestone Europe NV / SA (*)	20,000,000	16.75%
2. Keskinäinen Työeläkevakuutusyhtiö Varma	3,539,250	2.96%
3. Keskinäinen Eläkevakuutusyhtiö Ilmarinen	3,088,000	2.59%
4. Kuntien Eläkevakuutus	1,065,400	0.89%
5. OP-Delta Sijoitusrahasto	1,054,500	0.88%
6. Keskinäinen Eläkevakuutusyhtiö Tapiola	900,000	0.75%
7. Keskinäinen Vakuutusyhtiö Tapiola	846,600	0.71%
8. Keskinäinen Vakuutusyhtiö Eläke-Fennia	731,180	0.61%
9. Suomen Kulttuurirahasto	706,000	0.59%
10. Valtion Eläkerahasto	500,000	0.42%
10. Suomen Ekonomiliitto	500,000	0.42%
Suurimmat omistajat yhteensä	32930930	27.59%
Osakemäärä yhteensä, kpl	119,373,010	
Ulkomainen omistus 70,69%, *sis. Bridgestone (30.4.2004 63,7 %)		
Vapaina olevat optiot, kpl:		
2001A 68,465; 2001B 58,550; 2001C 192,000; 2004A+B+C 735,000		

OSAKKEEN OMISTUS OMISTAJARYHMITÄIN 31.3.2005	
Ulkomaiset omistajat (*)	70,69%
Julkisyhteisöt	8,60%
Kotitaloudet	8,75%
Rahoitus- ja vakuutuslaitokset	5,55%
Voittoa tavoittelemattomat yhteisöt	3,76%
Yhteisöryitykset	2,64%

(* sisältää hallintarekisteröidyt

KONSERNIN TULOSLASKELMA, MEUR


KONSERNIN TULOSLASKELMA	1-3/05	1-3/04	Viim.	1-12/04		Muutos-%
Miljoonina euroina			12 kk			
Liikevaihto	129.4	112.9	619.8	603.3		14.6
Liiketoiminnan kulut	106.2	93.0	464.2	451.0		14.2
Poistot	8.6	8.0	34.0	33.4		8.0
Liiketulos ennen kerta-						
luonteisia eriä	14.6	11.9	121.7	119.0		22.1
Liiketoiminnan kerta-						
luonteiset tuotot ja kulut	0.0	0.0	-3.4	-3.4		
Liiketulos	14.6	11.9	118.3	115.6		22.1
Rahoitustuotot						
ja -kulut	-1.0	-2.2	-11.4	-12.6		57.1
Tulos ennen satunnai-						
sia eriä ja veroja	13.7	9.7	106.9	103.0		40.2
Satunnaiset erät	0.0	0.0	0.0	0.0		
Tilikauden verot (1	4.3	2.7	30.8	29.2		59.8
Vähemmistöosuus	0.0	0.0	0.0	0.0		
Tilikauden tulos	9.4	7.1	76.1	73.8		32.9
1)Katsauskauden verojen laskentaperusteena on käytetty						
katsauskauden tulosta vastaavaa veroa.						

KONSERNITASE	31.3.05	31.3.04		31.12.04
Aineettomat hyödykkeet	7.5	9.0		9.0
Liikearvo	41.7	40.2		40.5
Aineelliset hyödykkeet	257.9	221.8		242.3
Sijoitukset	2.8	0.7		0.8
Laskennalliset verosaamiset	10.4	10.0		8.0
Muut pitkäaikaiset saamiset	2.5	4.0		2.8
Pitkäaikaiset varat yht.	320.2	281.6		303.4
Vaihto-omaisuus	124.3	105.5		98.0
Saamiset	194.7	116.2		153.1
Rahoitusvarat	77.3	17.6		23.9
Lyhytaikaiset varat yht.	396.2	239.3		275.0
Oma pääoma	408.5	211.6		268.3
Vähemmistöosuus	0.0	0.0		0.0
Pitkäaikaiset velat				
korolliset	120.0	136.8		131.9
laskennalliset verovelat	21.4	22.5		21.1
muut korottomat	0.0	0.0		0.0
Lyhytaikaiset velat				
korolliset	63.5	59.8		55.3
korottomat	105.5	94.2		101.8
Taseen loppusumma	718.9	524.9		578.4

TOIMIALAERITTELY

TOIMIALAERITTELY	1-3/05	1-3/04		1-12/04		Muutos-%
Miljoonina euroina						
Liikevaihto						
Henkilö- ja						
jakeluauton renkaat	90.9	73.2		364.6		24.2
Raskaat renkaat	17.2	15.2		59.6		13.2
Vianor	33.2	36.0		223.9		-7.7
Muut ja eliminoinnit	-11.9	-11.5		-44.7		-3.5
Yhteensä	129.4	112.9		603.3		14.6
Liiketulos						
Henkilö- ja						
jakeluauton renkaat	23.5	16.6		100.6		41.3
Raskaat renkaat	3.1	2.8		9.3		10.8
Vianor	-7.0	-3.5		11.4		-100.1
Muut ja eliminoinnit	-5.0	-4.0		-5.8		-24.8
Yhteensä	14.6	11.9		115.6		22.4
Liiketulos, % liikevaihdosta						
Henkilö- ja						
jakeluauton renkaat	25.8	22.7		27.6		
Raskaat renkaat	18.1	18.5		15.7		
Vianor	-21.0	-9.7		5.1		
Yhteensä	11.3	10.6		19.2		
Kassavirta II						
Henkilö- ja						
jakeluauton renkaat	-46.3	-16.9		38.3		-173.5
Raskaat renkaat	2.4	2.2		12.2		4.8
Vianor	0.3	-7.3		-6.0		104.2
Yhteensä	-53.6	-23.9		42.9		-124.4

TUNNUSLUVUT	31.3.05	31.3.04	12 kk	31.12.04		Muutos-%
Tulos/osake, euro (2)	0.083	0.066	0.708	0.687		25.6
Tulos/osake, laimennettu, euro (2)	0.081	0.064	0.686	0.665		26.0
Omavaraisuusaste, %	56.8	40.3		46.4		
Gearing, %	26.0	84.6		60.9		
Oma pääoma/osake, euro (2)	3.42	1.98		2.47		72.8
Korollinen nettovelka, milj. euroa	106.2	179.0		163.3		
Investoinnit, milj. euroa	23.7	7.9		57.8		
Henkilöstö keskimäärin	2,801	2,742		2,843		
Osakkeiden lukumäärä (milj. kpl) (2)						
kauden lopussa	119.37	106.84		108.53		
keskimäärin	112.99	106.83		107.46		
keskimäärin, laimennettuna	116.38	110.39		110.91		
2) Osakekohtaisissa tunnusluvuissa on otettu huomioon 15.4.2005 toteutettu osakkeen splittaus.						

A close-up photograph of a car tire tread on a wet surface. The tire is black with a complex, wavy tread pattern. The wet surface reflects light, creating a shimmering effect. The background is blurred, showing a dark, possibly metallic, surface.

**Turvallisia
kilometrejä!**